

# DA1270P DECT Repeater Pro



## ANLEITUNG

### Seite

- 2** Inbetriebnahme an DECT Basisstation
- 2** Betriebsstandort Repeater
  
- 3** Werkseinstellung (RESET)
- 3** Anschlüsse, LED, USB, Taster
- 4** Software Upgrade
- 4** Fragen und Antworten
- 5** Sicherheitshinweise
- 6** Gewährleistung
- 7** Rücknahme des Gerätes (Recycling)
- 8** CE Konformität



## Inbetriebnahme an DECT Basisstation

1. DA1270P in Nähe DECT-Basisstation einschalten 
2. „Anmelden“ an DECT-Basisstation drücken
3. DA1270P geht in den Betriebsmodus 

Wenn die Basisstation einen Repeater Mode unterstützt, bitte einschalten

(siehe Betriebshandbuch DECT-Basisstation)

## Betriebsstandort DA1270P

Wählen Sie den Betriebsstandort des DA1270P nach folgenden Regeln

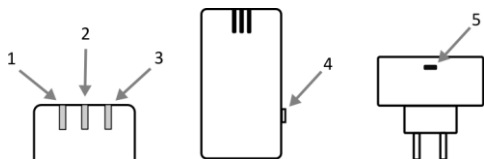
- a halber Abstand Standort DECT Handset und DECT Basisstation
- b Abstand Repeater zu Basisstation nicht kleiner als 10 Meter
- c LED2 grün 

## Werkseinstellung (RESET)

Durch langes Drücken (5 Sekunden) des seitlichen Tasters aktivieren Sie die RESET-Funktion des Gerätes. Dadurch wird das Gerät auf die werkseitige Einstellung zurückgesetzt. Alle vorherigen Anmeldungen und Einstellungen sind gelöscht. Nach RESET geht der Repeater automatisch in den Suchmodus für die DECT-Basisstation.



## Anschlüsse, LED, Taster



Nr	Element
1	LED1 Spannungsversorgung (ein/aus)
2	LED2 DECT-Versorgung (3-farbig)
3	LED3 Verbindung aktiv (ein/aus)
4	Taster (Reset, Betriebsmode, SF)
5	USB Anschluß (SW Upgrade)

## Software Upgrade

Sollte ein Software Upgrade für Ihren DA1270P Repeater verfügbar sein (Informationen hierzu erhalten Sie von Ihrem Fachhändler), können Sie mit einer PC APP über ein USB-Kabel den DA1270P Repeater mit einer neuen Software laden. Die PC APP kann von der Internetseite ihres Fachhändlers oder des OEM-Herstellers geladen werden.

## Fragen und Antworten

Bitte nutzen Sie das Internetseite Ihres Fachhändlers oder des OEM-Herstellers. Hier finden Sie aktualisierte Fragen und Antworten (FAQ, Frequently Asked Questions) und ggfs nützliche Hinweise.

## Sicherheitshinweise

Stellen Sie das Gerät entfernt auf von Wärmequellen, direkter Sonneneinstrahlung und elektrischen Geräten, die Motor- oder Magnet-bedingte Störungen verursachen. Achten Sie darauf, daß das Gerät gut belüftet ist und nicht von metallischen Wänden umgeben ist. Das Gerät sollte im Betrieb immer senkrecht stehen, also immer Wandsteckdosen verwenden

Schützen Sie das Gerät vor Nässe, Staub, aggressiven Flüssigkeiten und Dämpfen. Reinigen Sie das Gerät mit einem weichen, leicht feuchten Tuch. Scharfe Reinigungsmittel oder Lösungsmittel sind nicht geeignet

Das Gerät darf nur von autorisierten Service-Personal geöffnet bzw repariert werden. Händigen Sie diese Bedienungsanleitung mit aus, wenn Sie das Gerät an eine andere Person weitergeben

## Gewährleistung

Der Händler, bei dem Sie das Gerät erworben wurde, leistet für Material und Herstellung des DA1270P Repeaters eine Gewährleistung von 2 Jahren ab der Übergabe (Kaufbeleg). Dem Käufer steht im Mangelfall zunächst das Recht auf Nacherfüllung zu. Die Nacherfüllung beinhaltet entweder die Nachbesserung oder die Lieferung eines Ersatzprodukts. Ausgetauschte Geräte oder Teile gehen in das Eigentum des Händlers über. Bei Fehlschlägen der Nacherfüllung kann der Käufer entweder Minderung des Kaufpreises verlangen oder vom Vertrag zurücktreten und, sofern der Mangel vom Händler zu verantworten ist, Schadensersatz oder Ersatz vergeblicher Aufwendungen verlangen. Der Käufer hat festgestellte Mängel dem Händler unverzüglich mitzuteilen. Der Nachweis des Gewährleistungsanspruchs ist durch eine ordnungsgemäße Kaufbestätigung (Kaufbeleg, Rechnung) zu erbringen. Schäden, die durch unsachgemäße Behandlung, Bedienung, Aufbewahrung sowie durch höhere Gewalt oder sonstige äußere Einflüsse entstehen fallen nicht unter die Gewährleistung

## Hinweise zu Rücknahme des Gerätes

Hat Ihr DA1270P Repeater ausgedient, bringen Sie das Gerät zur Sammelstelle Ihres kommunalen Entsorgungsträgers (Wertstoffhof). Nach dem Elektro- und Elektronik-gerätegesetz sind Besitzer von Altgeräten gesetzlich gehalten, alte Elektro- und Elektronikgeräte einer getrennten Abfallerfassung zuzuführen. Helfen Sie bitte mit und leisten einen Beitrag zum Umweltschutz, indem Sie das Altgerät nicht über den Hausmüll entsorgen.



Bedienungsanleitung für DA1270P DECT Repeater

Deutsch Version 1.0

August 2020

Herausgeber:

DOSCH&AMAND Products GmbH München

## CE Konformität

Dieses Gerät erfüllt die Anforderungen der EU-Richtlinien: RICHTLINIE 2014/53/EU DES EUROPÄISCHEN PARLAMENTS UND DES RATES vom 16. April 2014 über die Harmonisierung der Rechtsvorschriften der Mitgliedstaaten über die Bereitstellung von Funkanlagen auf dem Markt und zur Aufhebung der Richtlinie 1999/5/EG. Die Konformität mit den o. a. Richtlinien wird durch das CE-Zeichen bestätigt. Die CE-Konformitätserklärung kann unter folgender Adresse eingesehen werden:  
DOSCH&AMAND Products GmbH, Neumarkterstr. 18, 81673 München



## Technischer Service

Ergänzende Beratungsleistungen erhalten Sie unter der Service-Nummer Ihres Fachhändlers.