

KURZANLEITUNG

DA1270P

DECT Repeater PRO


V1.0



Reichweitenverlängerung für DECT Telefone am Speedport PRO Router

Inbetriebnahme

Anmelden an Speedport PRO

1. DA1270P in Nähe Speedport einschalten 
2. Anmelde-taste Speedport Pro drücken
3. Warten bis Anmeldung erfolgt ist (10-30 Sekunden)

Bitte achten Sie darauf, dass die Anmelde-LED des Speedport blinkt. Ansonsten nochmals Anmelde-taste drücken

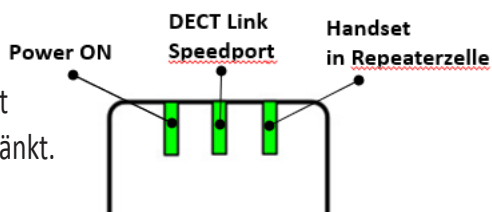
4. DA1270P geht in den Betriebsmodus 

Betriebstest

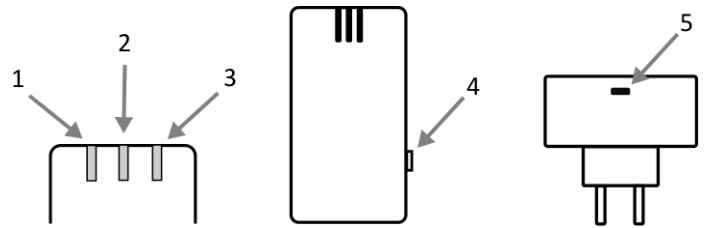
Bitte beachten Sie, dass ausschließlich die DECT Handsets definieren, wie, wann und wo ein Wechsel in die Repeater-Funkzelle ausgeführt wird und wieder zurück zur Speedport-Funkzelle. Deshalb ist das „Handover“-Verhalten abhängig vom DECT-Handset, nicht vom Repeater.

Wenn ein Handset in die Repeaterzelle gewechselt ist und dort eine aktive Telefonverbindung hat, wird LED3 grün.

Die Anzahl Handsets in der Repeaterzelle ist auf 2 Handsets beschränkt.



Anschlüsse LED Taster



Nr	Element und Funktion
1	LED1 Spannungsversorgung (ein/aus)
2	LED2 DECT-Versorgung (3-farbig)
3	LED3 Verbindung aktiv (ein/aus)
4	Taster (Reset, Betriebsmode, SF)
5	USB Anschluß (SW Upgrade)

Betriebsstandort DA1270P

Bitte beachten Sie, dass Sie nicht dort, wo ihr Handsets die Verbindung zum Speedport verlieren, den Repeater aufstellen, weil der Repeater eine sichere Verbindung zum Speedport benötigt. => LED2 muss immer GRÜN sein

Wählen Sie also den Betriebsstandort wie folgt:

1. halber Abstand Standort Handset und Speedport
2. Abstand Repeater zu Speedport nicht kleiner als 10 Meter
3. LED2 grün

Suchen Sie also den Standort gemäß 1.

und prüfen, ob 2. und 3. erfüllt sind. Vorrang hat immer 3.

Sicherheitshinweise

Stellen Sie das Gerät entfernt auf von Wärmequellen, direkter Sonneneinstrahlung und elektrischen Geräten, die Motor- oder Magnet-bedingte Störungen verursachen. Achten Sie darauf, dass das Gerät gut belüftet ist und nicht von metallischen Wänden umgeben ist. Das Gerät sollte im Betrieb immer senkrecht stehen, also immer Wandsteckdosen verwenden. Schützen Sie das Gerät vor Nässe, Staub, aggressiven Flüssigkeiten und Dämpfen. Reinigen Sie das Gerät sanft mit einem weichen, leicht feuchten Tuch.

Die vollständige Bedienungsanleitung finden Sie unter: www.da-products.de/dect-repeater/da1270P-dect-repeater-pro